

SITUACIÓN DEFICIENCIAS DETERMINADAS

PREVIO

DURANTE

POSTERIOR

DEPARTAMENTO:	San Marcos	MUNICIPIO:	San Lorenzo
NOMBRE DEL ESTABLECIMIENTO:	Escuela Oficial Rural Mixta	DIRECCIÓN DEL ESTABLECIMIENTO:	Sector II Talquichó, Aldea El Porvenir Talquichó
CÓDIGO DEL ESTABLECIMIENTO:	12-29-0011-43	FECHA:	9/09/2024



Foto 1: Sustitución de lámina acanalada por lámina troquelada aluzinc calibre 26



Foto 2: Sustitución de elementos de fijación




Foto 3: Sustitución de capote de lámina



Foto 4: Sustitución de bajadas de agua pluvial tubo pvc 3" y accesorios



Foto 5: Sustitución de canal de PVC y accesorios



Foto 6: Sustitución de soporte o pescante de metal para canal.

Observación: Si es necesario se pueden agregar hojas adicionales y actualizar el número de hojas.


Firma y sello del Presidente




Firma y Sello Director Centro Educativo



SITUACIÓN DEFICIENCIAS DETERMINADAS

PREVIO

DURANTE

POSTERIOR

DEPARTAMENTO:	San Marcos	MUNICIPIO:	San Lorenzo
NOMBRE DEL ESTABLECIMIENTO:	Escuela Oficial Rural Mixta	DIRECCIÓN DEL ESTABLECIMIENTO:	Sector II Talquichó, Aldea El Porvenir Talquichó
CÓDIGO DEL ESTABLECIMIENTO:	12-29-0011-43	FECHA:	9/09/2024



Foto 7: Mantenimiento de piso de granito (pulido y lustrado)



Foto 8: Pintura en muros exteriores e interiores



Foto 9: Mantenimiento de estructura (lijado, cambio de tubo, cepillo sujeciones, aplicación de pintura)



Foto 10: Mantenimiento a portón de metal




Foto 11:






Foto 12:

Observación: Si es necesario se pueden agregar hojas adicionales al número de hojas.


Firma y sello del Presidente del Consejo Educativo




Firma y Sello Director Centro Educativo



SITUACIÓN DEFICIENCIAS DETERMINADAS PREVIO DURANTE POSTERIOR

DEPARTAMENTO:	San Marcos	MUNICIPIO:	San Lorenzo
NOMBRE DEL ESTABLECIMIENTO:	Escuela Oficial Rural Mixta	DIRECCIÓN DEL ESTABLECIMIENTO:	Sector II Talquichó, Aldea El Porvenir Talquichó
CÓDIGO DEL ESTABLECIMIENTO:	12-29-0011-43	FECHA:	8/11/2024



Foto 1: Reparación del sistema eléctrico.



Foto 2: Reparación del sistema eléctrico.




Foto 3:




Foto 4:




Foto 5:





Foto 6:

Observación: Si es necesario se pueden agregar hojas adicionales y actualizar el número de hojas.


Firma y sello del Presidente de la Escuela




Firma y Sello Director Centro Educativo

